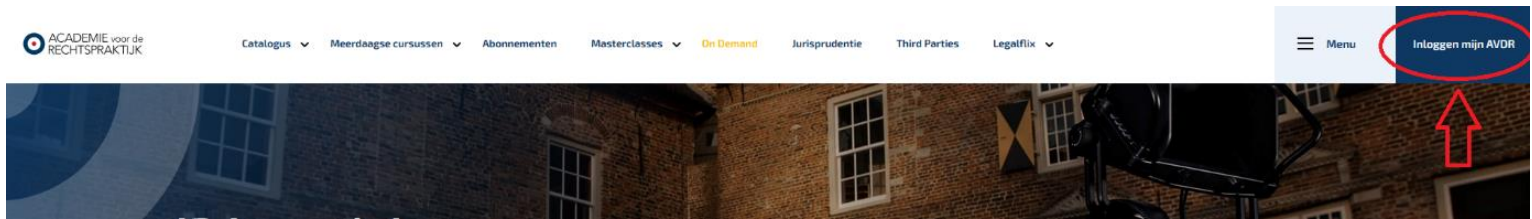


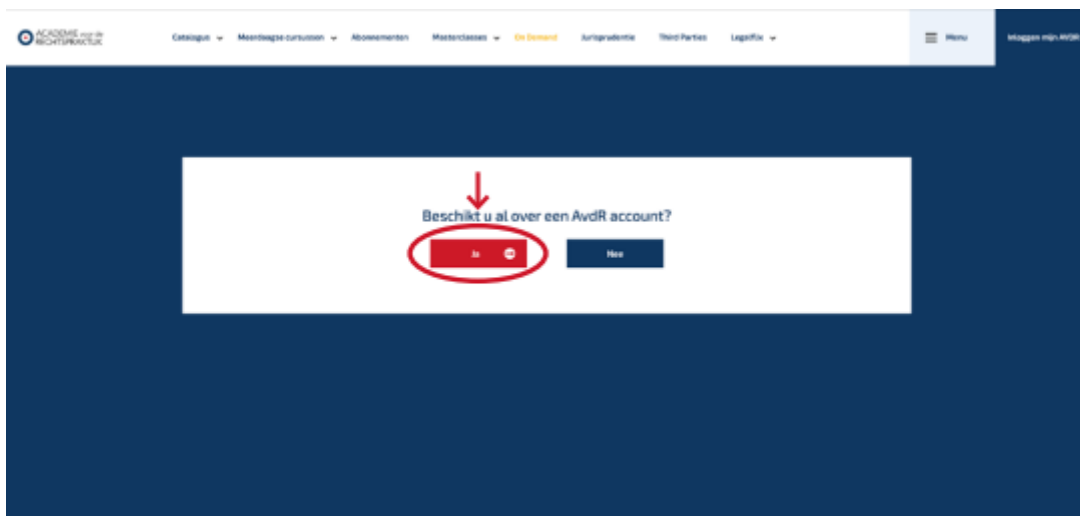
AVDR webinars bekijken



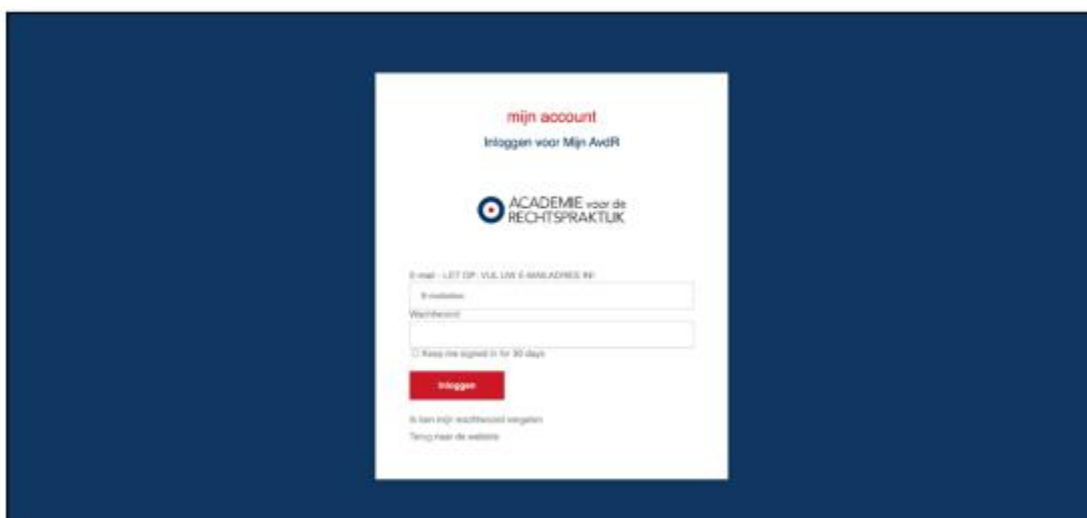
1. Ga rechts bovenin naar 'Inloggen mijn AVDR'



2. In de pop-up klikt u op 'Ja'.



3. Log vervolgens in



4. U komt nu in uw persoonlijke omgeving (opmaak linkerzijde kan afwijken van het voorbeeld plaatje)

The screenshot shows the 'Mijn AVDR' interface. On the left is a dark blue navigation menu with the following items: Overzicht, Persoongegevens, Favorieten, Certificaten, Kijkhistorie, Live Webinars, On Demand Webinars, Leergangen, basisopleidingen en masterclasses, PO op maat, Intervisie sessies, Cursus materiaal, and Top 10 webinars. The main content area has a light blue header with a link '< Terug naar de website'. Below the header, it says 'Welkom'. The section 'Eerstvolgende cursussen' displays two course cards. The top card is for 'Actuele jurisprudentie jeugdstr deel 2' by mr. Ad van der Linden, scheduled for Tuesday, 31-05-2022, from 15:00 to 16:00. The bottom card is for 'Actuele jurisprudentie jeugdstr deel 1'.

5. Webinars die nog gaan volgen in de toekomst (live) treft u aan onder het kopje 'Live webinars'. Webinars die al zijn opgenomen treft u aan onder het kopje 'On demand webinars'.

This screenshot is identical to the one above, but with a red box highlighting the 'Live Webinars' and 'On Demand Webinars' items in the left navigation menu. A red arrow points from the right towards these two items.

6. Klik op het webinar dat u zou willen bekijken en klik op 'bekijk webinar' of 'bekijk video'

The screenshot shows the 'Mijn AVDR' dashboard. On the left is a dark blue sidebar with navigation options: Overzicht, Persoongegevens, Favorieten, Certificaten, Kijkhistorie, Live Webinars, On Demand Webinars, Leergangen, basisopleidingen en masterclasses, PO op maat, Intervisie sessies, Cursus materiaal, and Top 10 webinars. The main content area has a search bar with 'Zoek op titel' and a 'Reset filter' button. Below is a list of webinars for 2022. One webinar is highlighted: 'Di 31-05-2022 Actuele jurisprudentie jeugdstrafrecht | voorjaar | deel 1' by mr. Ad van der Linden. It includes a clock icon and the time '31-05-2022 | 13:45 - 14:45 uur'. Below the title are three buttons: 'Bekijk webinar' (circled in red with an arrow), 'Toevoegen aan agenda', and 'Download powerpoint'.

7. Wanneer u het webinar volledig heeft bekeken en de bijbehorende toetsvragen juist heeft beantwoord, zal een certificaat aan u worden toegekend. Het certificaat treft u aan onder het tabblad 'Certificaten' en kunt u desgewenst downloaden en uitprinten.

The screenshot shows the 'Mijn AVDR' dashboard with the 'Certificaten' tab selected in the sidebar, indicated by a red box and a red arrow. The main content area shows a 'Welkom' message and a section titled 'Eerstvolgende cursussen'. Two webinar cards are visible: 'Actuele jurisprudentie deel 2' and 'Actuele jurisprudentie deel 1', both featuring a portrait of mr. Ad van der Linden. The 'deel 2' card includes the text 'mr. Ad van der Linden - oud-(k) voorzitter Beroepscollege Stic', 'dinsdag 31-05-2022 | 15:0', and 'Start in: 0 dagen 22 uren'.

Wij adviseren u webinars te bekijken in Google Chrome of Mozilla Firefox